



Uue põlvkonna kaasamine juhtimisse Värska Vesi AS näitel
Martin Raisma, äriarendusjuht, Värska Vesi AS
2018 oktoober

Värskas Vesi AS – ettevõtte üldandmed



- Värskas Vesi AS on asutatud aastal 1993
- **Järjepidev veetootmine Värskas alates 1973**
- Ettevõtte põhineb Eesti kapitalil
- Ettevõtte põhibrändid on **Värskas Original, Värskas Allikavesi ja Nordic Springs**
- Värskas Original on **nr. 1 mineraalvesi Eestis** (mahulise turuosa alusel, uuringufirma Nielsen)
- Värskas on **suurim veetootja Eestis**, maht 2017 ca 30 milj L aastas
- Käibe järgi suuruselt 5. joogitootja Eestis (2016, Creditinfo)
- ISO 22000:2005 sertifitseeritud
- Müügi käive 8,2 milj EUR (2017)
- Töötajate arv 61



Värskas Vesi AS paikneb Lõuna-Eestis keset puutumata loodust. Tootmiskoha kõrvel laiub kaitstud looduskaitseala.

Värskas Vesi täna



Värskas Vesi AS tootmiskompleks Värskas



2018 a uuendatud PET pudeli tootmisliin, uued tootmisvõimalused



Uus klaaspudeli liin



Laohoone Värskas



Kontorihoone Värskas



Jaotus-vaheladu Tallinnas



Värskas Vesi transport

Värskä Originaali tooteperekond



Klaaspudelid: 0,33L ja 0,7L. PET-pudelid: 0,35L, 0,5L, 1,0L, 1,5L. Lisaks karboniseerimata ja sidrunimaiselised tooted.

Ettevõtte ajalugu



1967 puuriti esimene
mineraalvee kaev
1973 mineraalvee pudelisse
villimise algus
1980 kaasaegne klaaspudeli
liini kasutuselevõtt



AS VÄRSKA VESI

1993 1. juuni Värskä Vesi AS
asutamine
1995 esimene PET
tootmisliin



**Tänane brändi- ja
tooteportfell**

Omanikud ja põlvkonnad



AS VÄRSKA VESI

1993 1. juuni Värskas Vesi AS asutamine

**1993: OMANIKEKS 4 KOHALIKKU
ETTEVÕTJAT**

(erastamise ajal üks osanik veel lisaks)

OMANIKE PERELIHKMED KA AKTIIVSELT
VÄRSKAS TÖÖTAJAJAD, SH
VÕMETÖÖTAJAD

**Vajadus
tekitada
järelkasvu**



EST. 1973

**VÄRSKA
ORIGINAL**

Tänane brändi- ja tooteportfell

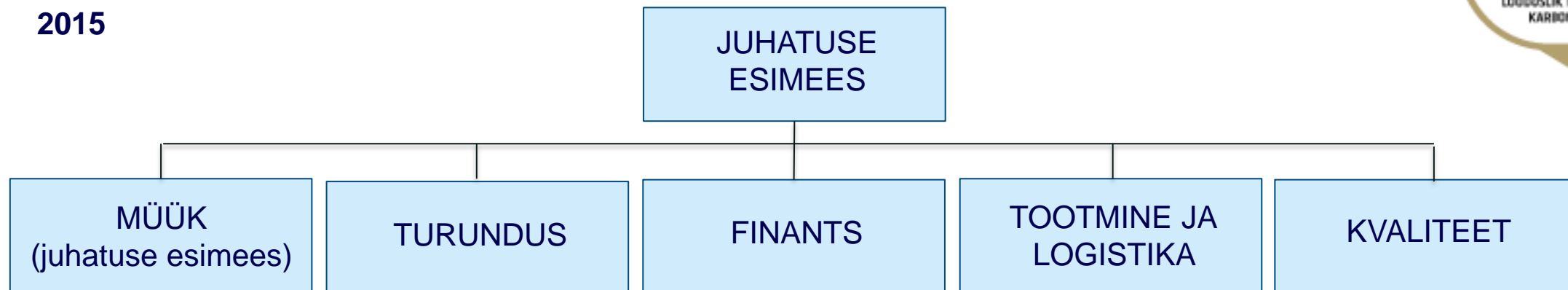
**2016: OMANIKUD EI OLE MUUTUNUD
100% EESTI ETTEVÕTE (23 aastat rohkem
kogemusi)**

JUHTIMISE L2 TASEMELE KAASATI UUE
PÕLVKONNA TÖÖTAJAJAD, SH OMANIKE
JÄRGLASED

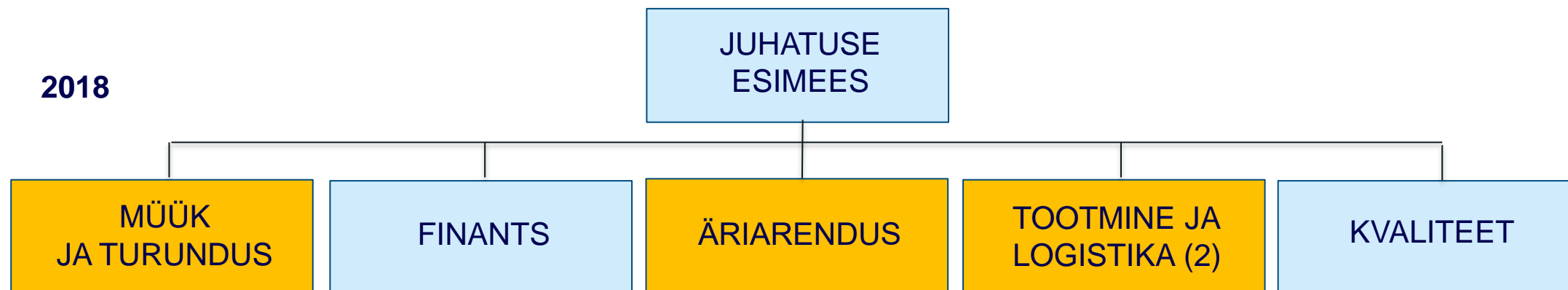
Uue põlvkonna kaasamine: 2015-2018



2015



2018

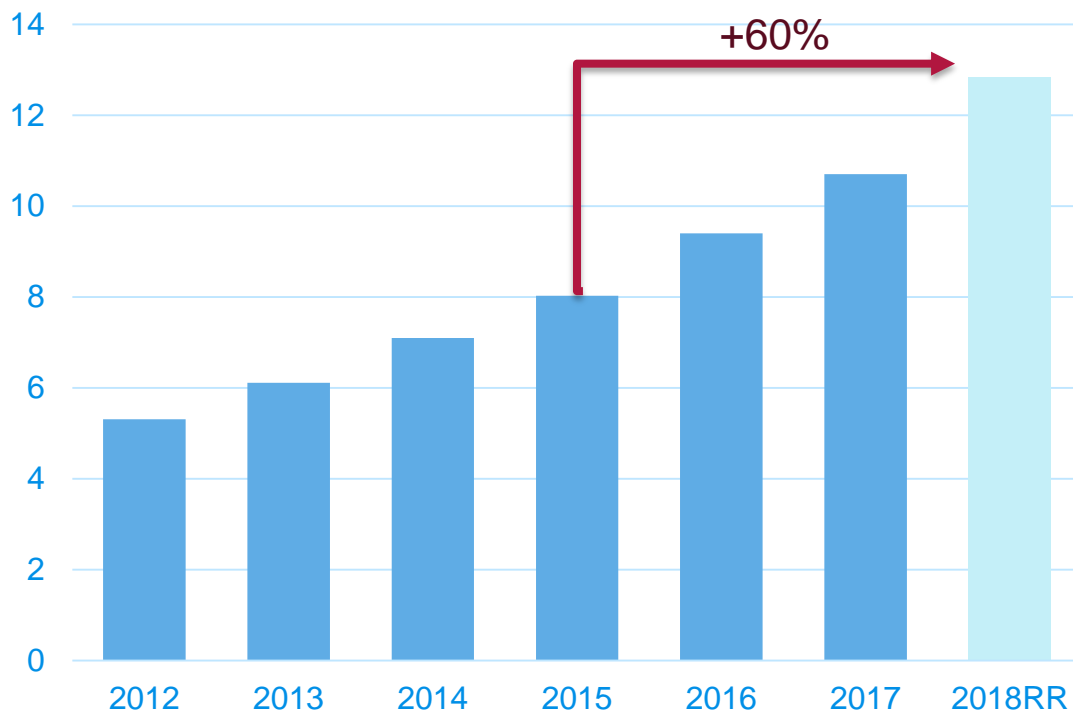


Värskä müügi ja turuosa tulemused on kasvus

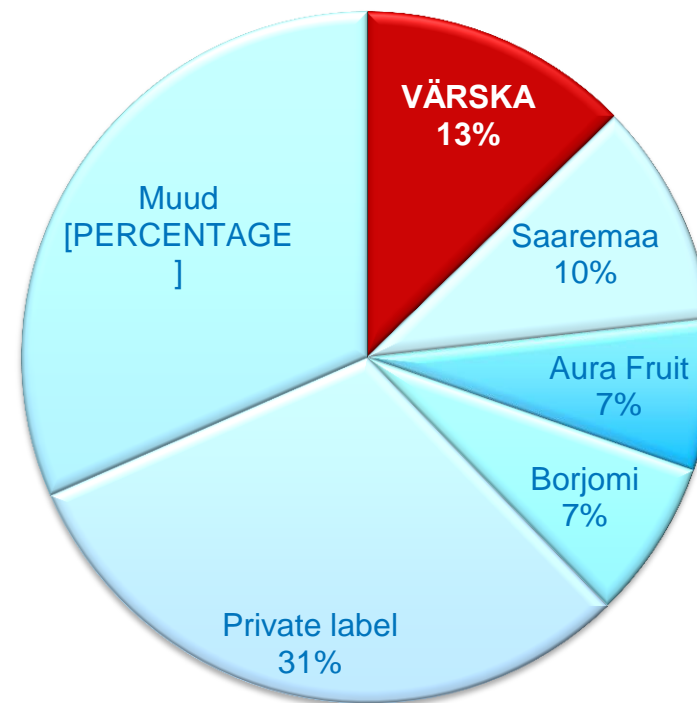


Värskä Vesi AS on viimase 5 aastaga
Värskä brändi müügi mahtusid kahekordistanud.
2018 augusti seisuga **kasv Eestis +24%** võrreldes 2017.
aastaga.

mln L



Värskä Original on turuosalt **nr 1 mineraalvesi Eestis.**
Koos Private Labeliga toodab AS Värskä Vesi
kokku ca 1/3 Eesti turul müüdavast pudeldatud veest



* Värskä mahuline turuosa uuringufirma Nielsen andmetel 2017 a.
Värskä brändi väärtuseline turuosa on 15%, teine positsioon turul.

Värskä Vesi tooteportfell – UUED TOOTED



1. VÄRSKA ORIGINAL 470 m sügavusest kaevust



2. VÄRSKA ALLIKAVESI 130 m sügavusest kaevust



3. NORDIC SPRINGS ja PRIVATE LABEL tooted 95 m sügavusest kaevust



2017-2018 investeeringud tootmisvõimalustesse



Uued seadmed tootmisliinile

Uued tootmisvõimalused

Efektiivsuse kasv

PRIA toetus programmile oluline



Euroopa Liit
Euroopa
Regionaalarengu Fond



Eesti
tulevikku heaks

Igapäevane tegevus tarbija eelistuse võitmiseks



**VÄRSKÄ ORIGINAL –
NR 1 mineraalvesi Eestis!**

**Kaubanduses olemasolu
ei ole iseensestmõistetav**

**Konkurents on tugev,
hoiab hästi vormis 😊**

Värskas Vesi AS majandustulemused sektoris



Värskas Vesi on 2017 a suurima rahalise käibekasvuga ettevõtte Eesti joogisektoris

Käibekasvu TOP	+/- EUR	Müügitulu 2017
1 VÄRSKA VESI AS	931935	8197485
2 SAKU ÕLLETEHASE AS	717000	61718000
3 SAKU LÄTE OÜ	462403	5791699
4 PÕHJALA BREWING AS	417873	2190183
5 PÜHASTE PRUULIKODA OÜ	274848	406837
6 LOODUSVÄGI OÜ	268467	1328817
7 PEENJOOGIVABRIK NUDIST OÜ	161223	169912
8 TANKER BREWERY OÜ	157452	490974
9 PURTSE PRUULIKODA OÜ	138895	146280
10 RAASIKU ÕLLETEHASE KAUBANDUS	129105	299076

Joogisektori TOP 10 ettevõtte hulgas suurima % käibekasvuga ettevõtte 2017 aastal:

Müügitulu TOP	Müügitulu 2017	+/- EUR	+/- %
1 LIVIKO AS	118177528	-11522990	-8,9%
2 A. LE COQ AS	73948000	-2978000	-3,9%
3 SAKU ÕLLETEHASE AS	61718000	717000	1,2%
4 ALTIA EESTI AS	25037446	-13608295	-35,2%
5 VÄRSKA VESI AS	8197485	931935	12,8%
6 REMEDIA AS	6408316	-393327	-5,8%
7 SAKU LÄTE OÜ	5791699	462403	8,7%
8 VIRU ÕLU AS	5761881	-1018262	-15,0%
9 KOCH OÜ	5311889	-148193	-2,7%
10 LINDA NEKTAR AS	2463309	-1256096	-33,8%





Värskas Vesil AS - oluline regionaalne tööandja



Põlvamaa kümne suurima käibega ettevõtte seas - 8,2 mln EUR (2017)

Värskas piirkonnas kahe suurima tööjõu kulu ja töötajate arvuga ettevõtte seas.

Värskas Vesil töötajate arv - 61 töötajat

Tööstukulud kokku 1,4 mln EUR

Keskmine brutopalk ca 1400 EUR, tugevalt üle piirkondliku keskmise

Tasutud käibemaks 520 tuh EUR ja tööstumaksud 420 tuh EUR (2016)



Andmed 2017. aasta kohta. Tööstajate arv, palgakulud, tööstukulud esitatud koos Originaal Transport OÜ-ga, mis kuulub 100% Värskas Vesil AS-ile ning teostab toodetele transpordivedusid



EST.  1973

VÄRSKA
ORIGINAL

NATURAL MINERAL WATER
CARBONATED

Täname!